

PİYASA YORUMU

ARAŞTIRMA

 **HALKYATIRIM**

halkyatirim.com.tr | 444 42 55

Borç tavanıyla ilgili herhangi bir gelişme olmaması sebebiyle piyasalar dün negatif seyir izledi

Dün piyasalarda neler oldu?

Dün ABD tarafında, Fed yetkilisi Daly enflasyonu kontrol etmenin bedelini işsizlikte artışla görüleceğini belirtti. Bir miktar istihdam kaybına sebep olmadan enflasyonun kontrol altına alınmasının oldukça şaşırtıcı olabileceğini eklemekle birlikte, faiz artışlarındaki etkinin gecikmeli olarak görüldüğünü ve bankacılık sektörü sorunlarının finansal koşulları sıkılaştırması sebebiyle temkinli olunması gerektiğini ifade etti. Fed yetkilisi Bostic de, para politikasının gecikmeli olarak etkisini gösterdiğini ve bu gecikmenin etkisini göstermeye başladığını belirtmekle birlikte sıklığının ortaya çıkma sürecinin henüz başında olduğunu belirtti.

Dün ayrıca ABD S&P Global imalat ve hizmet PMI öncü verileri ve yeni konut satışları takip edildi. Mayıs ayında S&P Global hizmet PMI 55,1 ve imalat PMI 48,5 seviyesinde gerçekleşti. Nisan ayında S&P Global imalat ve hizmet PMI verileri sırasıyla 50,2 ve 53,6 olarak gerçekleşmişti. Böylece Mayıs ayında hizmet PMI'ında yükseliş görülürken, imalat PMI'da gerileme görülmüş oldu. Yeni konut satışları Nisan ayında aylık bazda %4,1 artarak 683 bin seviyesine yükseldi. Beklenti aylık bazda daralması yönündeydi.

ABD hisse senedi endeksleri dünü negatif seyirle kapattı. S&P 500 endeksi %1,12 düşerek 4.146 seviyesine geldi. Nasdaq endeksi %1,26 değer kaybederek 12.560,25, Dow Jones endeksi %0,69 düşüşle 33.055,51 seviyesinden kapandı.

2 yıllık ABD tahvil faizleri %4,32 seviyesinde sabit kalırken, 10 yıllık tahvil faizleri de %3,69 seviyesine geriledi. VIX endeksi ise 1,32 puan artışla 18,53 seviyesine ulaştı.

Avrupa tarafında ise AMB yetkilisi Bailey, enflasyondaki tehlikenin atlatıldığını, hizmet sektöründe görülen enflasyon seviyesinin Şubat ayına tahmin edildiği gibi ilerlediğini belirtti. Bununla birlikte, eğer baskıların kalıcı olması yönünde kanıt oluşursa, para politikasında daha fazla sıkılaştırmanın da gerekli olabileceğini ekledi.

Avrupa piyasaları dün negatif seyir izledi. Almanya'da Dax endeksi %0,44 azalışla 16.152,86 puana, Fransa'da CAC40 endeksi %1,33 azalışla 7.378,71 seviyesine geriledi. İngiltere'de FTSE100 endeksi %0,10 düşüş göstererek 7.762,95 seviyesine geriledi.

Dün ayrıca Euro Bölgesi Mart ayı cari işlemler dengesi açıklandı. Mevsimsellikten arındırılmış revize veri 24,5 milyar euro fazla olarak kaydedildi. Geçen ay 24,3 milyar euro fazla olarak gerçekleşmişti. Ayrıca Euro Bölgesi Mayıs ayı HCOB hizmet sektörü PMI verisi ise beklentilerin hafif üzerinde 55,9 seviyesinde oldu. Önceki ay 56,2 seviyesindeydi. HCOB imalat PMI ise beklentilerin hafif altında 44,6 seviyesinde oldu. Önceki ay 45,8 seviyesindeydi.

Bugün ne bekliyoruz?

Bu sabah Asya piyasalarında negatif seyir izleniyor. Shanghai endeksinde %0,49, Hang Seng %1,05, Nikkei 225 %0,82, Nifty 50 endeksi %0,14 ve Kospi endeksi %0,11 düşüş kaydediyor.

ABD vadeli cephesinde ise hafif toparlanma eğilimi izleniyor.

Bugün ABD'de FOMC toplantı tutanakları, konut başlangıçları takip edilecek. Almanya'da IFO iş iklimi ve beklenti anketleri izlenecek.

Gelecek gündemde neler var?

Yarın ABD'de Chicago Fed ulusal faaliyeti, haftalık işsizlik maaşı başvuruları ve devam eden başvurularla birlikte çekirdek kişisel tüketim giderleri, GSYİH ve fiyat endeksi, bekleyen konut satışları takip edilecek. Çekirdek kişisel tüketim giderleri önceki çeyrekte %3,7 artış gösterdi. Cuma günü ise Japonya tarafında Tokyo TÜFE, Tokyo gıda dışı TÜFE, Tokyo gıda ve enerji dışı TÜFE verileri takip edilecek. Veriler Nisan ayında sırasıyla %3,5, %3,5 ve %3,8 yıllık bazda artış göstermişti. ABD'de çekirdek kişisel tüketim giderleri fiyat endeksi, dayanıklı mal siparişleri ve Michigan Üniversitesi verilerinin açıklanması bekleniyor.

24.05.2023

ABD Piyasaları

Değişimler	Kapanış	Günlük değ.	Haftalık değ.	Aylık değ.	Yıllık değ.
Dow Jones	33,055.5	▼ -0.69%	▼ -1.11%	▼ -1.28%	▼ -0.50%
Nasdaq	12,560.2	▼ -1.26%	▼ -0.77%	▲ 3.91%	▲ 19.87%
S&P 500 Vadeli*	4,164.8	▲ 0.14%	▼ -0.95%	▲ 0.79%	▲ 7.57%

Avrupa Piyasaları

Değişimler	Kapanış	Günlük değ.	Haftalık değ.	Aylık değ.	Yıllık değ.
Dax	16,152.9	▼ -0.44%	▼ -0.75%	▲ 3.56%	▲ 14.79%
FTSE 100	7,763.0	▼ -0.10%	▲ 0.08%	▲ 0.28%	▲ 3.33%
MSCI Europe	1,922.4	▼ -0.81%	▼ -0.70%	▲ 0.16%	▲ 9.67%

Asya Piyasaları ve Asya GOÜ Piyasaları

Değişimler	Kapanış	Günlük değ.	Haftalık değ.	Aylık değ.	Yıllık değ.
Shanghai Bileşik*	3,232.3	▼ -0.43%	▼ -1.56%	▼ -2.42%	▲ 5.16%
Kospi	2,569.4	▲ 0.07%	▲ 2.15%	▲ 4.48%	▲ 14.89%
Hong Kong*	19,275.9	▼ -0.80%	▼ -0.90%	▼ -5.19%	▼ -2.36%
S&P BSE Sensex - Hindistan	62,105.7	▲ 0.17%	▲ 0.61%	▲ 3.80%	▲ 1.59%
IDX Composite - Endonezya	6,728.9	▼ -0.12%	▲ 0.42%	▼ -0.94%	▼ -1.91%
TAIEX - Tayvan	16,154.7	▼ -0.21%	▼ -0.13%	▲ 2.18%	▲ 14.69%
MSCI GOU Asya	527.2	▼ -0.46%	▲ 0.33%	▼ -1.09%	▲ 2.67%

Diğer Gelişmekte Olan Ülke Piyasaları

Değişimler	Kapanış	Günlük değ.	Haftalık değ.	Aylık değ.	Yıllık değ.
BIST 100 - Türkiye	4,471.0	▲ 0.11%	▼ -0.68%	▼ -8.99%	▼ -18.37%
MOEX - Rusya	2,641.7	▲ 0.32%	▲ 0.59%	▲ 5.74%	▲ 23.04%
WIG - Polonya	65,419.3	▼ -0.02%	▲ 0.77%	▲ 11.75%	▲ 13.50%
Prag SE - Prag	1,320.0	▲ 0.05%	▲ 0.24%	▼ -4.44%	▲ 9.45%
S&P/BMV IPC - Meksika	53,123.2	▼ -0.64%	▼ -2.16%	▼ -0.70%	▲ 7.28%
Merval - Arjantin	340,785.5	▲ 0.53%	▲ 0.62%	▲ 34.78%	▲ 70.94%
Tel Aviv 35 - İsrail	1,783.5	▼ -1.15%	▼ -2.30%	▲ 2.39%	▼ -0.75%
Tedavul All - Suudi Arabistan	11,275.8	▼ -0.47%	▼ -0.60%	▲ 3.25%	▲ 7.61%
FTSE/JSE All - Endonezya	76,748.3	▼ -1.56%	▼ -1.83%	▼ -0.47%	▲ 4.28%
DFM General - Birleşik Arap Emirlikleri	3,533.2	▼ -0.45%	▼ -0.63%	▲ 3.47%	▲ 6.14%

*Haftalık değişim, önceki haftanın son işlem günü; aylık değişim, önceki ayın son işlem günü; yıllık değişim ise yılın son işlem gününe göre değişimi ifade eder.



ABD'de borç tavanıyla ilgili devam eden belirsizlik sürecinde endekste temkinlilik korunabilir

Dün piyasalarda neler oldu?

Güne yatay pozitif bir seyirle 4.467,34 puandan başlangıç yapan endeks, gün boyu karışık seyreterek günü hafif alıcılı olarak 4.470,97 seviyesinde kapattı. Bankacılık endeksinde %0,20 ve sanayi endeksinde ise %0,61 seviyesinde artış görüldü.

Bugün ne bekliyoruz?

ABD'de borç tavanı görüşmesinden sonuç çıkmamasıyla endekste temkinlilik sürebilir.

Bugün Mayıs ayı kapasite kullanım oranı ve reel sektör tüketici güven endeksi verileri takip edilecek. Önceki ay veriler sırasıyla %75,4 ve 108 seviyelerinde gerçekleşmişti.

Gelecek gündemde neler var?

Yarın TCMB para politikası kurulunun faiz oranı kararı takip edilecek. Beklenti %8,5'te sabit tutulması yönünde oldu. Cuma günü ise yıllık bazda yabancı turist girişleri açıklanacak. Önceki ay girişler yıllık bazda %12,3 artış kaydetmişti.

BIST Verileri			
Endeksler	BIST 100	BIST Banka	BIST Sınai
Kapanış	4,471.0	3,866.8	7,431.5
Günlük Değ.	▲ 0.11%	▲ 0.20%	▲ 0.61%
Haftalık Değ.	▼ -0.67%	▼ -15.05%	▲ 4.89%
Yıllık Değ.	▼ -18.84%	▼ -23.09%	▼ -16.54%
Hacim (milyar TL)	39.8	6.7	26.9
Günlük Değ.	▼ -19.88%	▼ -18.10%	▼ -4.59%
3 Aylık Ortalama Hacim (milyar TL)	62.4	10.8	36.4
Günlük Değ. - 3 Aylık Ort.	▼ -36.21%	▼ -38.19%	▼ -25.96%

*Haftalık değişim, önceki haftanın son işlem günü; yıllık değişim ise yılın son işlem gününe göre değişimi ifade eder.

Türkiye Kapanışının Ardından Piyasalar			
	Türkiye Kapanışı	Türkiye Açılışı Öncesi	Değişim
\$/TL	19.8549	19.8610	▲ 0.03%
€/€	1.0777	1.0778	▲ 0.01%
\$/₺	138.60	138.42	▼ -0.13%
Altın	1,967.2	1,976.8	▲ 0.49%
Nasdaq*	13,804.1	13,799.3	▼ -0.03%

*Türkiye Açılışı Öncesi için belirtilen rakamlar, bir önceki günün kapanış verileridir.

Türkiye - Ülke Risk Primleri (CDS)					
Değişimler	23/05/23	Günlük değ.	Haftalık değ.	Aylık değ.	Yıllık değ.
Türkiye 2 Yıllık	745.1	● 1.25%	● 39.12%	● 49.1%	● 5.0%
Türkiye 5 Yıllık	695.9	● -0.45%	● 26.31%	● 26.5%	● -4.2%
Türkiye 10 Yıllık	678.2	● -0.79%	● 22.60%	● 20.1%	● -3.3%

Tahvil ve Döviz Piyasasında Fiyatlamalar

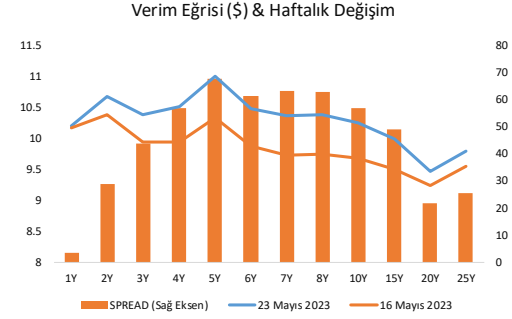
Küresel tahvil piyasalarında ABD borç tavanına ilişkin belirsizlik ve Fed'in faiz patikasına ilişkin fiyatlamalar belirleyici olmaya devam ediyor. Dün ABD'de açıklanan PMI verileri imalat sektöründe ivme kaybının yaşandığına ancak enflasyonun esas kaynağı olan hizmet sektöründe canlılığın devam ettiğine işaret etti ve tahvil faizlerindeki yükselişin devam etmesine neden oldu. ABD 10 yıllık tahvil faizleri %3,75 seviyesini test ederek Mart ortasından bu yana en yüksek seviyelerde işlem görürken Almanya 10 yıllık tahvil faizi de 2 bp artışla %2,48 seviyesine yükseldi.

Türkiye'nin eurobond getirilerinde ve risk priminde ise dün bir miktar geri çekilme izlendi. Eylül 2033 vadeli eurobond faizi 8 bp düşüyle %10,25 seviyesinden işlem görürken, 5 yıllık CDS primi 721 bp seviyesine kadar yükseldikten sonra yeniden 700 bp seviyesinin altına geriledi.

Döviz tarafında Euro Bölgesi PMI verileri büyük ölçüde belirleyici oldu. Bölge'de hem imalat hem de hizmet sektöründe endeksler beklentilerin altında kalırken EUR/USD paritesi 1,08'in altına gerileyerek 7 haftanın en düşük seviyelerini test etti. GOÜ para birimlerinin büyük bir bölümü dolar karşısında dün değer kaybederken Dolar/TL kuru günlük rutin yükselişini sürdürerek 19,85 seviyesinin üzerine yükseldi.

TL tahvil tarafında TCMB düzenlemeleri sonrası gerileyen faizler dün karışık bir görünüm sergiledi ve 2 yıllık tahvil faizi düşüşünü sürdürürken uzun vadeli faizlerde yükseliş izlendi. Ekim 2025 vadeli 2 yıllık tahvil faizi 18 bp azalışla %8,59 seviyesinden, 10 yıllık tahvil faizi ise 10 bp yükselişle %9,10 seviyesinden günü tamamladı. BIST Kesin Alım Satım Pazarında işlem hacmi dün de 3,3 milyar TL seviyesinde kaldı.

10 Yıllık Tahvil Faizleri (\$ / € / £ / ¥)				
Ülkeler	Son Getiri (%)	Net Değişim		
		Günlük	Haftalık	Ybb
Türkiye	10.25	-0.08	0.57	1.33
ABD	3.73	0.01	0.04	-0.15
İngiltere	4.17	0.11	0.18	0.51
Almanya	2.47	0.01	0.04	-0.10
Fransa	3.04	0.02	0.04	-0.06
İspanya	3.52	0.02	0.00	-0.10
İtalya	4.33	0.03	0.08	-0.37



Gelişmekte Olan Ülke Para Birimleri				
	Son Fiyat	Değişim (%)		
		Günlük	Haftalık	Ybb
Türk Lirası	19.86	0.09	0.22	6.12
G. Afrika Randı	19.20	-0.25	-1.31	12.86
Rus Rublesi	80.16	-0.42	0.07	9.06
Meksika Pesosu	17.98	0.46	1.06	-7.74
Kore Wonu	1,318	0.33	-0.51	4.73
Hindistan Rupee	82.81	-0.02	-0.03	0.14
Endonezya Rupia	14,874	-0.07	-0.42	-4.20
Macar Forinti	348.94	0.89	0.44	-6.46
Brezilya Reali	4.97	-0.02	-0.68	-6.09

TL Piyasa Faiz Oranları	
	(%)
Politika Faizi (Haftalık Borç verme)	8.50
Gecelik Borç Al. /Borç Ver. Faizi	7.00 / 10.00
Geç Lik. Pen. Borç Verme Faizi	13.00
TCMB Ağır. Ort. Fon.	8.95
TLREF	10.00
TCMB Toplantı Tarihi	25 Mayıs 2023

Yurt İçi Haberler

TCMB, Mayıs ayı finansal hizmetler güven endeksi anketi sonuçlarını açıkladı. Sonuca göre, endeks aylık bazda %1,7 puan artış kaydederek 150,0 seviyesine ulaştı. Endeksi oluşturan anket sorularına ait alt yayılma endekslerine bakıldığında, son üç aydaki iş durumunun önceki aya göre güçlenerek endekse artış yönünde katkı verdiği görülmektedir. Bununla birlikte, sektör sınıflamasına göre finansal hizmet faaliyetleri ile finansal hizmetler ile sigorta faaliyetleri için yardımcı faaliyetlerde aylık artış %2,0 ve %14,6'lık artışlar gerçekleşti.

Türk Hava Yolları (THY) ile Türk Havacılık ve Uzay Sanayii AŞ (TUSAŞ) arasında imzalanan anlaşma kapsamında TUSAŞ tarafından THY'nin pilot eğitimlerinde kullanması amacıyla yerli ve milli uçak üretileceği açıklandı.

Türk Hava Yolları Uçuş Eğitim ve Havalimanı İşletme AŞ ile TUSAŞ arasında 20 adet tek motorlu pilot eğitim uçağı üretilmesi için anlaşma imzalandı.

TÜİK, Nisan ayı motorlu kara taşıtları istatistiklerini açıkladı. Veriye göre, trafiğe kaydı yapılan taşıt sayısı aylık bazda %6,4 azalış gösterdi. Yıllık bazda ise %50,9 arttı. Böylece, trafiğe kaydı yapılan taşıt sayısı Nisan ayı sonu itibarıyla 27,1 milyona ulaştı. Dağılım olarak taşıtların %54'ünü otomobil, %16'sını motosiklet, %16'sını kamyonet, %8'ini traktör, %4'ünü minibüs, %1'ini otobüs oluşturdu.

Yurt Dışı Haberler

Enerji alanında bir düşünce kuruluşu olan **Ember'in** analizine göre, AB'de elektrik sektörü emisyonları geçen yıl 739 milyon ton karbondioksit eşdeğeri emisyona sebep oldu. Bu seviye, AB'nin emisyon ticaret sistemindeki emisyonların yaklaşık yarısına karşılık geliyor. AB'deki elektrik sektöründeki emisyonların %60'ına kömür neden olurken, elektrik sektöründe kömür kaynaklı emisyonların neredeyse üçte ikisinin Almanya ve Polonya'dan kaynaklandığı belirtildi. Böylece, AB'deki en büyük 10 kirletici tesisin hepsini kömür santralleri oluşturmuş oldu.

Almanya'da HCOB imalat sektörü PMI'ı Mayıs ayında 42,9 seviyesinde gerçekleşti. Beklenti 45 seviyesinde olmasıydı, veri önceki ay ise 44,5 seviyesinde gerçekleşmişti. HCOB hizmet sektörü PMI'ı ise beklentilerin üzerinde gelerek 57,8 seviyesine yükseldi. Geçen ay 56 seviyesindeydi ve beklenti 55,3 seviyesine gerilemesi yönündeydi.

İngiltere'de net kamu borcu Nisan ayında yüksek enflasyon nedeniyle artan borç faizine bağlı olarak geçen yılın aynı dönemine göre 11,9 milyar sterlin artarak 25,6 milyar sterline ulaştı. Gerçekleşen Nisan kamu borcu, 1993'ten beri görülen ikinci en yüksek borç olarak kayıtlara geçti. Borç faizinin yanı sıra enerji sübvansiyonları da bütçe açığının yükselmesindeki faktörlerden biri olarak öne çıktı.

IMF, İngiltere'de büyümenin 2023 yılında %0,4 seviyesine gerileyeceğini bekliyor. Sebep ise daha sıkı para ve maliye politikalarının kalıcı etkilerinin gözlenmesi olarak işaret ediliyor. 2024 yılında ise büyümenin kademeli olarak %1'e yükseleceği sonrasında da parasal ve finansal koşullardaki beklenen gevşemeyle birlikte ortalama %2 seviyesinde olacağı tahmin ediliyor. Enflasyon tarafında ise 2023 yılı sonuna kadar enflasyonun yıllık bazda %5'lere gerilemesi tahmin ediliyor. %2 olan hedef enflasyona ise 2025 yılı ortasına kadar dönülmesi bekleniyor.

Fitch, ABD'de sıkı kredi kartlarının tüketici harcamalarını daha da kısıtlayabileceği konusunda uyardı. Kuruluş, enflasyon nedeniyle zayıflayan tüketici güveniyle bölgesel bankalardaki stresten kaynaklı sıkı kredi standartlarının tüketici harcamalarındaki yavaşlamaya katkıda bulunmasını beklediğini belirtti. Nominal ücret artışları hariç reel gelir artışının nispeten zayıf olmaya devam ettiğini de ekledi.

Yeni Zelanda Merkez Bankası politika faizini %5,25'ten %5,50'ye artırdı. Enflasyonun %1 ile %3 yıllık hedef aralığına geri dönmesi amaçlanıyor.

Şirket Haberleri

Türk Hava Yolları (THYAO, Nötr): Şirket dün pay başına 133,50 TL – 134,60 TL (ağırlıklı ortalama 134,05 TL) fiyat aralığından toplam 150.000 TL nominal değerli pay geri alımı gerçekleştirdi. Böylece toplam geri alınan payların sermayeye oranı % 0,303391'e ulaştı.

Hisse Verileri		Piyasa Çarpanları	
Hisse Kodu	THYAO	F/K	3,7
Cari Fiyat (TL)	134,40	FD/FAVÖK	4,4
52H En Yüksek (TL)	156,40	FD/Satışlar	1,0
52H En Düşük (TL)	41,68	PD/DD	1,0
Piyasa Değeri (mn TL)	185.472,0	Relatif Performans	
Piyasa Değeri (mn USD)	9.365,0	S1H	1,5%
Halka Açıklık Oranı (%)	50%	S1A	11,1%
Endeks Payı (BIST100)	8,2%	S3A	10,5%
Temettü Verimi	0,0%	S1Y	125,1%
3A Hacim (mn TL)	4.158,0	YB	14,2%

MLP Sağlık Hizmetleri (MPARK, Nötr): Şirket dün pay başına 60,95 TL – 61,90 TL (ağırlıklı ortalama 61,57 TL) fiyat aralığından toplam 82.000 TL nominal değerli pay geri alımı gerçekleştirdi. Böylece toplam geri alınan payların sermayeye oranı % 5,8288'e ulaştı.

Hisse Verileri		Piyasa Çarpanları	
Hisse Kodu	MPARK	F/K	7,6
Cari Fiyat (TL)	61,55	FD/FAVÖK	5,7
52H En Yüksek (TL)	92,80	FD/Satışlar	1,4
52H En Düşük (TL)	29,62	PD/DD	6,9
Piyasa Değeri (mn TL)	12.804,7	Relatif Performans	
Piyasa Değeri (mn USD)	646,5	S1H	-0,5%
Halka Açıklık Oranı (%)	35%	S1A	4,1%
Endeks Payı (BIST100)	0,0%	S3A	-11,8%
Temettü Verimi	0,0%	S1Y	14,7%
3A Hacim (mn TL)	53,9	YB	-12,9%

Skor Kart: Şirketler ile ilgili Skor Kart'lara [buradan](#) ulaşabilirsiniz. Hisse senedine ilişkin güncel piyasa verilerinin yanı sıra, şirketin son 16 çeyreğine ilişkin önemli rasyo ve finansal verilerinin sunulduğu bir data setidir. Skor Kart ile bilanço dönemlerini takip edebilir, şirket bilançoları dahil tüm finansal verilere ulaşabilir ve güvenli yatırımın avantajlarından faydalanabilirsiniz.

Şirket Haberleri

Logo Yazılım (LOGO, Nötr): Logo Yazılım bugün 2022 yılı dağıtılabilir net karından hisse başına brüt 1,5 TL temettü dağıtımını gerçekleştirecek. Bu çerçevede hissenin düzeltilmiş hedef fiyatını 83,20 TL, temettü verimliliğini de %2,77 olarak hesaplıyoruz.

Hisse Verileri		Piyasa Çarpanları	
Hisse Kodu	LOGO	F/K	14,1
Cari Fiyat (TL)	54,20	FD/FAVÖK	9,7
52H En Yüksek (TL)	73,15	FD/Satışlar	2,9
52H En Düşük (TL)	37,68	PD/DD	4,7
Piyasa Değeri (mn TL)	5.420,0	Relatif Performans	
Piyasa Değeri (mn USD)	273,7	S1H	3,9%
Halka Açıklık Oranı (%)	65%	S1A	-5,8%
Endeks Payı (BIST100)	0,0%	S3A	11,1%
Temettü Verimi	2,5%	S1Y	-53,4%
3A Hacim (mn TL)	47,8	YB	-3,4%

Emlak Konut GYO (EKGYO, Nötr): 23.05.2023 tarihinde 6,24 – 6,29 TL fiyat aralığından (6,27 TL ortalama fiyat)1.645.000 adet alış işlemi gerçekleştirdi. Bu işlemle birlikte, Şirket tarafından geri alım süreci çerçevesinde geri alınan payların toplam adedi 180.445.291 paya ve geri alınan payların şirket sermayesine oranı %4,75 seviyesine ulaştı.

Hisse Verileri		Piyasa Çarpanları	
Hisse Kodu	EKGYO	F/K	7,5
Cari Fiyat (TL)	6,28	FD/FAVÖK	6,0
52H En Yüksek (TL)	9,59	FD/Satışlar	2,3
52H En Düşük (TL)	2,43	PD/DD	1,3
Piyasa Değeri (mn TL)	23.864,0	Relatif Performans	
Piyasa Değeri (mn USD)	1.205,0	S1H	-0,3%
Halka Açıklık Oranı (%)	51%	S1A	4,3%
Endeks Payı (BIST100)	1,1%	S3A	-7,6%
Temettü Verimi	3,8%	S1Y	64,9%
3A Hacim (mn TL)	1.602,2	YB	-6,8%

Skor Kart: Şirketler ile ilgili Skor Kart'lara [buradan](#) ulaşabilirsiniz. Hisse senedine ilişkin güncel piyasa verilerinin yanı sıra, şirketin son 16 çeyreğine ilişkin önemli rasyo ve finansal verilerinin sunulduğu bir data setidir. Skor Kart ile bilanço dönemlerini takip edebilir, şirket bilançoları dahil tüm finansal verilere ulaşabilir ve güvenli yatırımın avantajlarından faydalanabilirsiniz.



Şirket Haberleri

Kocaer Çelik (KCAER, Pozitif): Şirket toplam üretim miktarı içindeki yüksek katma değerli yeni ürünlerin payını arttırmak üzere devreye aldığı Aliağa A2 fabrika revizyon ve yeni makine-teçhizat yatırımlarını tamamladığını, yatırım süresince fabrikada yapılan planlı duruşun sona erdiğini ve dün itibarıyla seri üretime başladığını açıkladı. Aliağa A2 fabrikasındaki yeni katma değerli ürünlerin üretimine yönelik son teknolojiyi kullanarak gerçekleştirilen yatırımlar sonrasında, artacak olan katma değerli üretim miktarıyla şirketin küresel rekabet gücünü ve ihracatını daha da artırması hedefleniyor.

Hisse Verileri		Piyasa Çarpanları	
Hisse Kodu	KCAER	F/K	10,5
Cari Fiyat (TL)	13,44	FD/FAVÖK	6,5
52H En Yüksek (TL)	26,30	FD/Satışlar	1,0
52H En Düşük (TL)	8,82	PD/DD	2,6
Piyasa Değeri (mn TL)	8.837,7	Relatif Performans	
Piyasa Değeri (mn USD)	446,2	S1H	-0,7%
Halka Açıklık Oranı (%)	19%	S1A	-4,2%
Endeks Payı (BIST100)	0,1%	S3A	-14,1%
Temettü Verimi	1,0%	S1Y	-47,6%
3A Hacim (mn TL)	64,5	YB	-17,2%

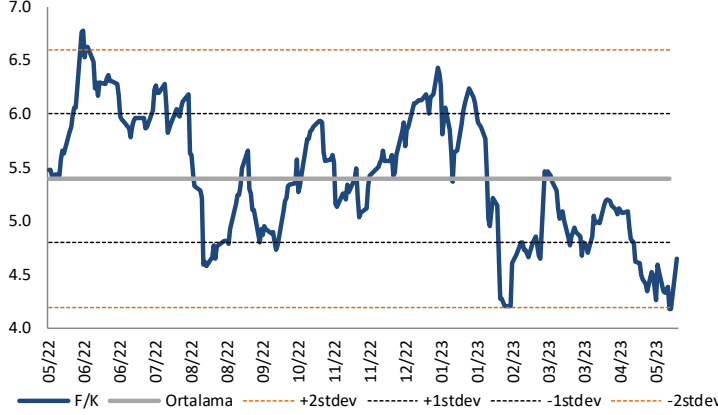
Doğuş Otomotiv (DOAS, Nötr): Doğuş Otomotiv, bağlı ortaklığı olan Doğuş Oto Pazarlama ve Ticaret A.Ş'nin satış ve satış sonrası hizmetlerini sunduğu Bursa ilinde yer alan gayrimenkulün satışı konusunda görüşmelere başladığını bildirdi.

Hisse Verileri		Piyasa Çarpanları	
Hisse Kodu	DOAS	F/K	2,6
Cari Fiyat (TL)	125,50	FD/FAVÖK	2,7
52H En Yüksek (TL)	185,70	FD/Satışlar	0,5
52H En Düşük (TL)	57,96	PD/DD	2,0
Piyasa Değeri (mn TL)	27.610,0	Relatif Performans	
Piyasa Değeri (mn USD)	1.394,1	S1H	-0,9%
Halka Açıklık Oranı (%)	34%	S1A	10,7%
Endeks Payı (BIST100)	0,8%	S3A	-7,2%
Temettü Verimi	6,5%	S1Y	26,3%
3A Hacim (mn TL)	382,7	YB	-12,4%

Skor Kart: Şirketler ile ilgili Skor Kart'lara [buradan](#) ulaşabilirsiniz. Hisse senedine ilişkin güncel piyasa verilerinin yanı sıra, şirketin son 16 çeyreğine ilişkin önemli rasyo ve finansal verilerinin sunulduğu bir data setidir. Skor Kart ile bilanço dönemlerini takip edebilir, şirket bilançoları dahil tüm finansal verilere ulaşabilir ve güvenli yatırımın avantajlarından faydalanabilirsiniz.

Çarpanlar Bazında BIST

BIST 100 F/K (Cari)

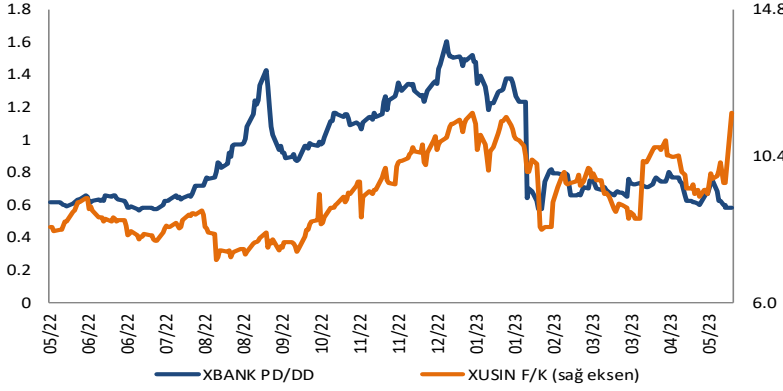


BIST100 F/K Çarpanı (Cari)

	Son 3 Ay	Son 1 Yıl
Kapanış		4.65x
Minimum	4.17x	4.17x
Maksimum	5.47x	6.78x
Ortalama	4.83x	5.40x
Minimuma Uzaklık	0.48x	0.48x
Maksimuma Uzaklık	-0.82x	-2.13x
Performans	-6.6%	-20.0%

Mevcut durumda, son üç aylık ortalama çarpan seviyesine %4; son bir yıllık ortalama çarpan seviyesine %16.1 yakınız.

XBANK PD/DD (Cari) / XUSIN F/K (Cari)

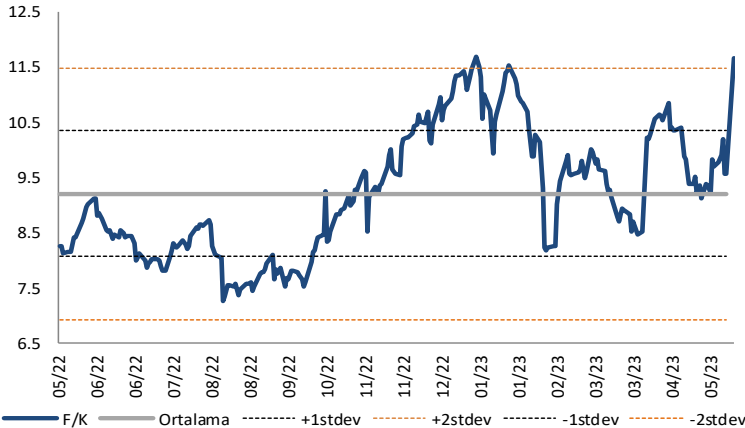


XBANK PD/DD Çarpanı (Cari)

	Son 3 Ay	Son 1 Yıl
Kapanış		0.58x
Minimum	0.58x	0.57x
Maksimum	0.80x	1.61x
Ortalama	0.70x	0.91x
Minimuma Uzaklık	0.00x	0.01x
Maksimuma Uzaklık	-0.22x	-1.03x
Performans	18.0%	11.0%

Mevcut durumda, son üç aylık ortalama çarpan seviyesine %21; son bir yıllık ortalama çarpan seviyesine %56 yakınız.

XUSIN F/K (Cari)



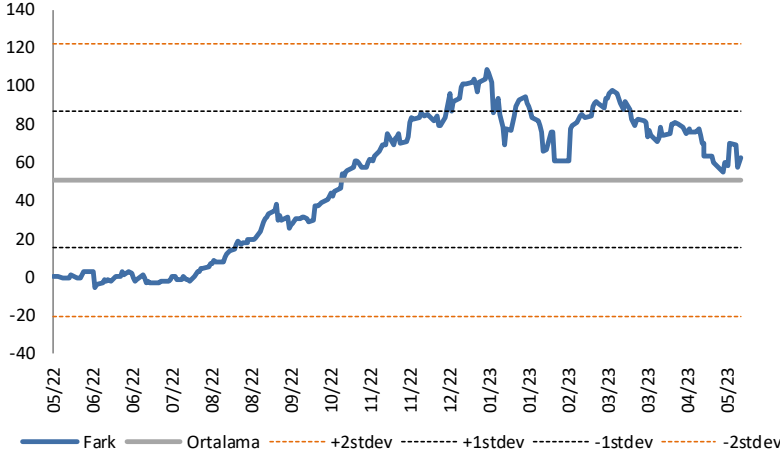
XUSIN F/K Çarpanı (Cari)

	Son 3 Ay	Son 1 Yıl
Kapanış		9.57x
Minimum	8.48x	7.28x
Maksimum	11.68x	11.69x
Ortalama	9.67x	9.21x
Minimuma Uzaklık	1.09x	2.29x
Maksimuma Uzaklık	-2.10x	-2.12x
Performans	11.9%	12.0%

Mevcut durumda, son üç aylık ortalama çarpan seviyesine %1; son bir yıllık ortalama çarpan seviyesine %3.7 yakınız.

BIST vs MSCI GOÜ Piyasa Göstergeleri

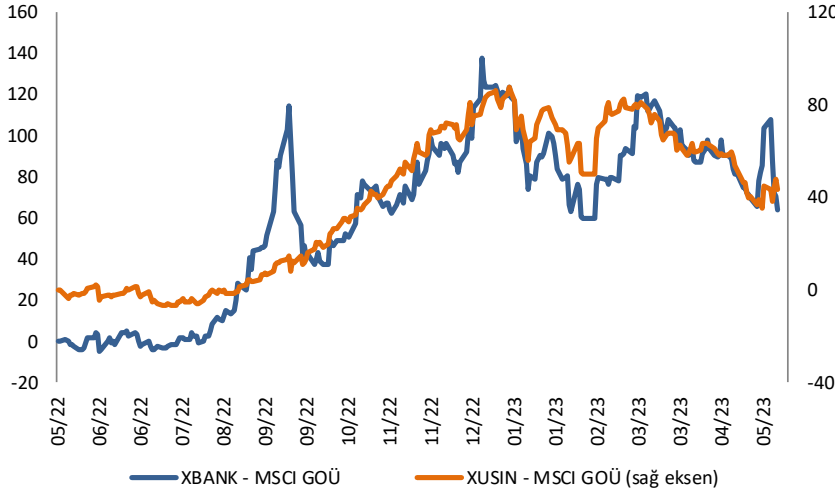
BIST100 - MSCI GOÜ

BIST 100 - MSCI GOÜ Endeksi Farkı
(Normalize Edilmiş)

	Son 3 Ay	Son 1 Yıl
Kapanış	56.73	
Minimum	55.0	-5.2
Maksimum	97.5	108.8
Ortalama	77.5	51.1
Minimuma Uzaklık	1.7	62.0
Maksimuma Uzaklık	-40.8	-52.0
Performans	-3.3%	-5.4%

Mevcut durumda, son üç aylık ortalama seviyeye 20.8 puan; son bir yıllık ortalama seviyeye 5.7 puan yakınız.

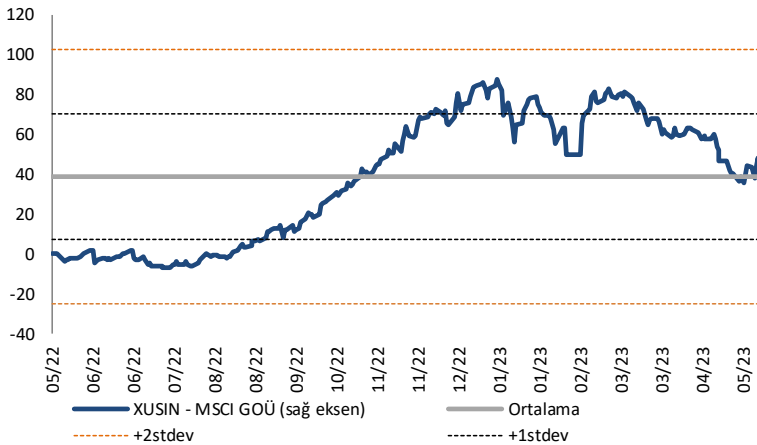
XBANK - MSCI GOÜ / XUSIN - MSCI GOÜ

XBANK - MSCI GOÜ Bankacılık Endeksi Farkı
(Normalize Edilmiş)

	Son 3 Ay	Son 1 Yıl
Kapanış	0.0	
Minimum	63.8	-5.0
Maksimum	120.8	137.9
Ortalama	91.6	61.7
Minimuma Uzaklık	-63.8	5.0
Maksimuma Uzaklık	-120.8	-137.9
Performans	1.6%	-4.3%

Mevcut durumda, son üç aylık ortalama seviyeye 91.6 puan; son bir yıllık ortalama seviyeye 61.7 puan yakınız.

XUSIN - MSCI GOÜ Sanayi Endeksi

XUSIN - MSCI GOÜ Sanayi Endeksi Farkı
(Normalize Edilmiş)

	Son 3 Ay	Son 1 Yıl
Kapanış	0.0	
Minimum	35.6	-7.0
Maksimum	82.9	88.0
Ortalama	62.3	38.9
Minimuma Uzaklık	-35.6	7.0
Maksimuma Uzaklık	-82.9	-88.0
Performans	0.3%	-1.5%

Mevcut durumda, son bir yıllık ortalama seviyeye 38.9 puan uzağınız.

FONLABÜYÜSÜN TÜRKİYE'NİN KİTLE FONLAMA PLATFORMU



Geleceğe değer katan
girişim şirketlerine
bugünden ortak olun!



fonlabuyusun.com

Haftalık Veri Takvimi						
Tarih	TSİ	Ülke	Açıklanacak Veri	Dönemi	Beklenti	Önceki
22 Mayıs	02:50	Japonya	Çekirdek Makine Siparişleri (Aylık)	Mart	-%1.0	-%4.5
22 Mayıs	02:50	Japonya	Çekirdek Makine Siparişleri (Yıllık)	Mart	%0.0	%9.8
22 Mayıs	04:15	Çin	1 Yıllık Borçlanma Faizi	22 Mayıs	%3.65	%3.65
22 Mayıs	04:15	Çin	5 Yıllık Borçlanma Faizi	22 Mayıs	%4.30	%4.30
22 Mayıs	10:00	Türkiye	Tüketici Güven Endeksi	Mayıs	-	87.5
22 Mayıs	17:00	Euro Bölgesi	Tüketici Güven Endeksi (Öncü)	Mayıs	-16.8	-17.5
22 Mayıs	15:30	ABD	Fed Yetkilisi Bullard'ın Konuşması			
22 Mayıs	18:05	ABD	Fed Yetkilisi Bostic'in Konuşması			
23 Mayıs	03:30	Japonya	Jibun Bank İmalat PMI (Öncü)	Mayıs	-	49.5
23 Mayıs	03:30	Japonya	Jibun Bank Hizmet PMI (Öncü)	Mayıs	-	55.4
23 Mayıs	10:15	Euro Bölgesi	AMB Yetkilisi Guindos'un Konuşması			
23 Mayıs	11:00	Euro Bölgesi	AMB Yetkilisi Müller'in Konuşması			
23 Mayıs	11:00	Euro Bölgesi	AMB Cari Denge (milyar euro)	Mart	-	24.3
23 Mayıs	16:45	ABD	S&P Global İmalat PMI (Öncü)	Mayıs	50.0	50.2
23 Mayıs	16:45	ABD	S&P Global Hizmet PMI (Öncü)	Mayıs	-	53.6
23 Mayıs	17:00	ABD	Yeni Konut Satışları (Aylık)	Nisan	-%3.4	%9.6
23 Mayıs	17:00	ABD	Yeni Konut Satışları	Nisan	660K	683K
23 Mayıs	17:00	ABD	Richmond İmalat Endeksi	Mayıs	-	-10
23 Mayıs	18:00	Euro Bölgesi	AMB Yetkilisi Villeroy'un Konuşması			
23 Mayıs	20:50	Euro Bölgesi	AMB Yetkilisi Nagel'in Konuşması			
24 Mayıs	10:00	Türkiye	Kapasite Kullanım Oranı	Mayıs	-	%75.4
24 Mayıs	10:00	Türkiye	Reel Sektör Tüketici Güven Endeksi	Mayıs	-	108.0
24 Mayıs	11:00	Almanya	IFO İş İklimi Anketi	Mayıs	93.0	93.6
24 Mayıs	11:00	Almanya	IFO Beklenti Anketi	Mayıs	-	92.2
24 Mayıs	15:30	ABD	İnşaat İzinleri (Aylık)	Nisan	-%0.2	-%7.7
24 Mayıs	15:30	ABD	Konut Başlangıçları	Nisan	1.396K	1.420K
24 Mayıs	15:30	ABD	Konut Başlangıçları (Aylık)	Nisan	-%1.7	-%0.8
24 Mayıs	21:00	ABD	FOMC Toplantı Tutanaqları	Mayıs	-	-
25 Mayıs	14:00	Türkiye	TCMB PPK Toplantısı	Mayıs	%8.50	%8.50
25 Mayıs	09:00	Almanya	Özel Tüketim Harcamaları (Çeyreklik)	1.Çeyrek	-	-%1.0
25 Mayıs	09:00	Almanya	Hükümet Harcamaları (Çeyreklik)	1.Çeyrek	-	%0.6
25 Mayıs	09:00	Almanya	Sermaye Yatırımları (Çeyreklik)	1.Çeyrek	-	-%2.5
25 Mayıs	09:00	Almanya	GSYİH (Çeyreklik, Final)	1.Çeyrek	-	%0.0
25 Mayıs	09:00	Almanya	GSYİH (Yıllık, Final)	1.Çeyrek	-	-%0.1
25 Mayıs	09:00	Almanya	GfK Tüketici Güveni	Haziran	-	-25.7
25 Mayıs	13:30	Euro Bölgesi	AMB Yetkilisi Nagel'in Konuşması			
25 Mayıs	14:15	Euro Bölgesi	AMB Yetkilisi Villeroy'un Konuşması			
25 Mayıs	15:30	ABD	Chicago Fed Ulusal Faaliyeti	Nisan	-	-0.19
25 Mayıs	15:30	ABD	Haftalık İşsizlik Maaşı Başvuruları	20 Mayıs	-	-
25 Mayıs	15:30	ABD	Devam Eden Başvurular	13 Mayıs	-	-
25 Mayıs	15:30	ABD	Çekirdek Kişisel Tüketim Giderleri	1.Çeyrek	-	%3.7
25 Mayıs	15:30	ABD	GSYİH (Yıllık)	1.Çeyrek	%1.1	%1.1
25 Mayıs	15:30	ABD	GSYİH Fiyat Endeksi	1.Çeyrek	%4.0	%4.0
25 Mayıs	17:00	ABD	Bekleyen Konut Satışları (Aylık)	Nisan	-	-%5.2
25 Mayıs	17:00	ABD	Bekleyen Konut Satışları (Yıllık)	Nisan	-	-%23.3
26 Mayıs	02:30	Japonya	Tokyo TÜFE (Yıllık)	Mayıs	%3.5	%3.5
26 Mayıs	02:30	Japonya	Tokyo Gıda Dışı TÜFE (Yıllık)	Mayıs	%3.5	%3.5
26 Mayıs	02:30	Japonya	Tokyo Gıda ve Enerji Dışı TÜFE (Yıllık)	Mayıs	%3.8	%3.8
26 Mayıs	11:00	Türkiye	Yabancı Turist Girişleri (Yıllık)	Nisan	-	%12.3
26 Mayıs	15:30	ABD	Çekirdek Kişisel Tüketim Giderleri Fiyat Endeksi (Aylık)	Nisan	%0.3	%0.3
26 Mayıs	15:30	ABD	Çekirdek Kişisel Tüketim Giderleri Fiyat Endeksi (Yıllık)	Nisan	%4.5	%4.6
26 Mayıs	15:30	ABD	Dayanıklı Mal Siparişleri (Öncü)	Nisan	-%1.0	%0.2
26 Mayıs	17:00	ABD	Michigan Üniversitesi Güven Endeksi (Final)	Mayıs	-	57.7
26 Mayıs	17:00	ABD	Michigan Üniversitesi Mevcut Koşullar (Final)	Mayıs	-	64.5
26 Mayıs	17:00	ABD	Michigan Üniversitesi Beklentileri (Final)	Mayıs	-	53.4
26 Mayıs	17:00	ABD	Michigan Üniversitesi 1 Yıllık Enflasyon Beklentisi (Final)	Mayıs	-	%4.5
26 Mayıs	17:00	ABD	Michigan Üniversitesi 5-10 Yıllık Enflasyon Beklentisi (Final)	Mayıs	-	%3.2

AKLIN YOLU AÖS

AÖS, Google Play ve App Store'da!
Geç kalmadan akıllı telefonunuza yükleyin.

Sonuç veren yatırım kararlarının püf noktası, finans piyasalarını doğru yorumlamaktır. Kişisel finansal asistanınız AÖS'le tanışın, akıl odaklı öneriler sayesinde yatırım deneyiminizi iyileştirin.



Halk Yatırım Araştırma



Halkyatirimarastirma@halkyatirim.com.tr



+90 216 285 09 00

Halk Yatırım Araştırma

Banu KIVCI TOKALI	Araştırma Direktörü	BTokali@halkyatirim.com.tr +90 216 547 81 88
İlknur TURHAN	Müdür Perakende, Cam, Çimento, GYO, Mobilya, Gıda	ITurhan@halkyatirim.com.tr +90 216 547 81 85
Ayşegül BAYRAM	Uzman Strateji, Telekom, Madencilik, Savunma, Yazılım, Teknoloji, Enerji, Tarım	ABayram@halkyatirim.com.tr +90 216 547 87 30
Özlem MUTCAN ELBAŞI	Uzman Makroekonomi, Bankacılık	Ozleme@halkyatirim.com.tr +90 216 547 81 70
Emil ABDULLAYEV	Uzman Havacılık, Demir-Çelik, Petrol & Gaz, Organik Gıda & İçecek	EAbdullayev@halkyatirim.com.tr +90 216 547 87 24
Yasin SARIHAN	Uzman Yardımcısı Otomotiv	YSarihan@halkyatirim.com.tr +90 216 547 87 26

ÇEKİNCE

Bu rapor ve yorumlardaki yazılar, bilgiler ve grafikler yalnızca bilgi edinilmesi amacıyla derlenmiştir. Burada yer alan yatırım bilgi, yorum ve tavsiyeleri yatırım danışmanlığı kapsamında değildir. Yatırım danışmanlığı hizmeti, yetkili kuruluşlar tarafından kişilerin risk ve getiri tercihleri dikkate alınarak kişiye özel, imzalanacak yatırım danışmanlığı sözleşmesi çerçevesinde sunulmaktadır. Burada yer alan yorum ve tavsiyeler ise genel niteliktedir. Bu tavsiyeler mali durumunuz ile risk ve getiri tercihlerinize uygun olmayabilir. Bu nedenle, sadece burada yer alan bilgilere dayanarak yatırım kararı verilmesi beklentilerinize uygun sonuçlar doğurmayabilir. Halk Yatırım, bu bilgilerin doğru, eksiksiz ve değişmez olduğunu garanti etmez, bilgi eksikliği ve yanlışlığından hiçbir şekilde sorumlu tutulamaz. Raporda yer alan ifadeler, hiçbir şekilde alış veya satış teklifi olarak değerlendirilemez. Halk Yatırım'ın rapordaki bilgiler dolayısıyla ortaya çıkabilecek doğrudan ve dolaylı kazanç ve zararlarla ilgili herhangi bir sorumluluğu yoktur. Bu ileti 05 Kasım 2014 tarih ve 29166 sayılı Resmi Gazetede yayınlanan ve 01 Mayıs 2015 tarihinde yürürlüğü giren "Elektronik Ticaretin Düzenlenmesi Hakkında" çıkan kanunun 2.Maddesi c bendinde belirtilen Ticari Elektronik ileti kapsamında değildir.

